

Revista BrainNet

Guía Básica

Todo lo que necesitas saber para publicar



Índice General

Información General

Áreas Temáticas de la Revista

Tipos de Ensayos Aceptados

Categorías de Ensayos Aceptados

Criterios para la Redacción del Ensayo

Proceso “Paso a Paso” de Publicación

Consideraciones Adicionales

Preguntas Frecuentes




Revista BrainNet

Somos una revista en línea que publica artículos académicos en forma de ensayos en dos fechas al año (abril y octubre).

La revista es de acceso abierto y está inscrita en la Biblioteca Nacional del Perú con el Depósito Legal N° 2023-01750, además es registrada en el International Standard Serial Number (ISSN) con el número 2961-2276 y está indexada al Directorio de Recursos Científicos y Universitarios de Acceso Abierto de la UNESCO (ROAD).




Volver al
Índice



Revista BrainNet

Busca ser un medio abierto para la creación y publicación de trabajos escritos por la comunidad académica latinoamericana y mundial, especialmente (pero no exclusivamente) de autores noveles que desean aventurarse en el mundo de la publicación académica y científica.




Imagen de storyset en Freepik

↑
Volver al
Índice



Revista BrainNet

Los trabajos a publicar pueden ser de cualquiera de los siguientes temas:

- Academia y Buena Onda.
- Sociedad, Ciencia y Globalización.
- Emprendedores y Negocios.
- Cultura, Arte y Diversidad.



Imagen de storyset en Freepik



ACADEMICS

Revista

BraiNet

Academia y Buena Onda

Sección orientada a un público lector conformado por estudiantes de los últimos años de educación secundaria regular, educación superior técnica, universitaria y egresados en general.

Desarrolla temas relativos a la vida académica, crecimiento y mejora personal y profesional, empleabilidad e inserción laboral, buenos hábitos y temas similares.

Foto de Leon Wu en Unsplash


Volver al
Índice



Sociedad, Ciencia y Globalización

Orientada a un público profesional de todas las ciencias.

Aquí se incorporan los trabajos que busquen comunicar avances científicos y tecnológicos, resultados de investigaciones básicas y aplicadas de todas las metodologías y áreas del conocimiento pero de calidad universitaria y profesional.



Imagen by Freepik

Revista BrainNet

Emprendedores y Negocios



Imagen de storyset en Freepik

Orientada a emprendedores con y sin experiencia, o personas que estén interesadas en el mundo del emprendimiento.

Aquí se exponen conocimientos prácticos relativos a las micro, pequeñas, medianas y grandes empresas, las personas que las ponen en marcha, sus experiencias, aciertos y dificultades para el logro de sus metas.





Revista

BrainNet


Cultura, Arte y Diversidad

Orientada a todo público interesado en el arte y la cultura.

Aquí se presentan trabajos creativos e innovadores relativos a expresiones artísticas, culturales y espirituales desde cualquier medio; estas pueden ser manifestadas en pinturas, danza, escultura, fotografía, literatura, poesía, cine, teatro, música y cualquier otro que sirva como un medio de la expresión humana.



Volver al
Índice





La revista publica trabajos originales e inéditos en forma de ensayo.

- Originales, donde la persona (o personas) que envía el ensayo es el autor físico e intelectual de este, por lo que el documento cumple con todos los requisitos legales, éticos y morales necesarios para su publicación.
- Inéditos, en cuanto que el trabajo no ha sido publicado previamente en ningún medio físico o virtual, esto incluye páginas web, blogs, redes sociales, diarios o cualquier otro a disposición del público general.



Revista BrainNet

Los tipos de ensayos aceptados por la revista son:

- Ensayos literarios,
- Ensayos científicos y académicos,
- Ensayos poéticos y artísticos,
- Ensayos críticos y de opinión.



Imagen de storyset en Freepik

[Volver al Índice](#)





Imagen de pikisuperstar en Freepik

Ensayos Literarios

Desarrolla las ideas y reflexiones subjetivas del autor, priorizando la estética, musicalidad y originalidad del documento.

Aquí se pueden incluir análisis literarios, cuentos cortos, revisiones de autores y obras literarias publicadas, entre otros.

Ensayos Científicos y Académicos

Orientada a la presentación de resultados de investigaciones de todo tipo y enfoque; aquí se incluye el análisis de datos e información sistemática y crítica.

Este tipo de ensayos busca comunicar y profundizar un conocimiento por medio de la priorización de la objetividad y claridad.



Imagen de pch.vector en Freepik

Ensayos Poéticos y Artísticos

Trata de ser un medio para la expresión emocional, artística y espiritual del autor, donde se prioriza la subjetividad, flexibilidad y estética del trabajo.

Aquí se pueden incluir exposiciones fotográficas, detalle de procesos artísticos creativos, musicales o de cualquier índole relacionado con el arte y cultura.



Imagen de rawpixel.com en Freepik




Imagen de storyset en Freepik

Ensayos Críticos y de Opinión

Buscan expresar las ideas y pensamientos del autor en función de una situación particular observada y analizada.

Este tipo de ensayos admite cierta flexibilidad para la subjetividad del autor, pero también combinada con el rigor científico, académico y ético.



En el envío de los trabajos pueden participar todas las personas y de cualquier nacionalidad que estén interesadas en publicar sus ensayos; sin embargo, los trabajos deben de cumplir los siguientes criterios:


- Los ensayos pueden desarrollarse de forma personal o en equipos de hasta cinco (5) personas, y todos los autores deberán de tener una participación activa en su elaboración.
- El trabajo debe ser inédito y original (no haber sido publicado antes en ningún medio) y debe de respetar todos los criterios éticos y legales necesarios para su elaboración.



- Debe tener como mínimo 800 palabras y máximo 1200, escritas en español o inglés; en el conteo de palabras se incluye el cuerpo del texto, notas y los agradecimientos (en caso de tener).
- El título debe ser apropiado para lo desarrollado en el texto y no debe de ser de una extensión mayor de 12 palabras.



- El estilo a utilizar en la redacción corresponde al de la Asociación de Psicología Americana (APA) en su séptima edición.



- El ensayo debe presentar un aporte, idea principal o reflexión del autor, o autores; la cual debe ser clara, estar relacionada con el título del ensayo, tema seleccionado y tipo de ensayo; además, de estar correctamente sustentada en el desarrollo del texto.





- El ensayo debe de presentar una calidad óptima en la redacción, argumentación y fundamentación de las ideas expuestas, respetando todos los criterios éticos académicos, científicos y legales que sean pertinentes.
- Se sugiere la utilización de fuentes bibliográficas para la sustentación de las ideas plasmadas en el ensayo, las cuales deben ser de fuentes confiables y podrían estar entre 1 y 3 para ensayos literarios, poéticos y artísticos; y 3 a 10 para ensayos académicos, científicos, críticos y de opinión; este criterio no es obligatorio pero recomendable.



¿Cómo publico mi ensayo?

Detalle Paso a Paso




Imagen de storyset en Freepik

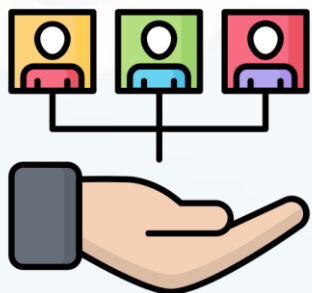


Volver al
Índice



1. Síguenos en la página web y redes sociales de BraiNet y la Revista

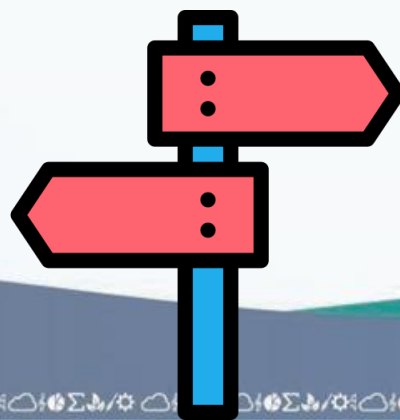
Al año existen dos fechas de publicación (abril y octubre) por lo que las bases para la publicación de los ensayos estarán publicadas en nuestra página web



BraiNet suele organizar recursos y eventos donde capacitamos en fundamentos de redacción, además de sesiones interactivas para aclarar dudas y consultas sobre la convocatoria de ensayos.

2. Escoge la categoría de ensayo que quieres presentar

Tanto el ensayo individual como el grupal son aceptados por la revista, por lo cual es necesario que escojas con cual de las dos categorías vas a postular tu trabajo; si optas por el ensayo grupal debes de tener un equipo que esté dispuesto a trabajar contigo para su elaboración, por lo que es mejor que lo tengas identificado antes de empezar a escribir.




3. Define el tema del ensayo

La revista acepta cuatro temáticas, por lo que el ensayo debe de estar en alguna de estas; por ende, te recomendamos que leas bien de qué trata cada tema y escojas el que te guste más o tengas más experiencia y conocimiento.

Si estás elaborando un ensayo grupal, conversa con tu equipo para seleccionar el que mejor se acomode a todas sus expectativas.



4. Selecciona el tipo de ensayo



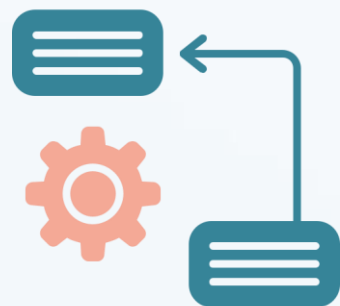
Investiga sobre los tipos de ensayo y escoge el que será el más apropiado para ti o tu equipo; dependiendo del tema, algunos tipos de ensayos podrían ser más afines para elaborar.

Por ejemplo, si tu tema se relaciona con una investigación, el ensayo académico o científico es más adecuado; por otro lado, si deseas elaborar una presentación de fotografías, el ensayo artístico se acomodará mejor.



5. Revisa con mucho detalle las bases de la convocatoria

Ya estás listo para empezar a escribir, pero antes de hacerlo te recomendamos revises con mucho cuidado las bases de la convocatoria que son publicadas en la página de la Revista BraiNet.



Ahí encontrarás las características de los trabajos que se recibirán en cada edición, el cronograma y los requisitos para la elaboración y envío de trabajos.

6. Aclara todas tus dudas y planifica tu ensayo

Es recomendable que antes de lanzarte a escribir tengas claro todos los requisitos y recomendaciones que la Revista BraiNet tiene para poder publicar tu trabajo; para ello, asiste a los webinar que preparamos, las sesiones de capacitación libre o envíanos todas tus consultas.



7. Redacta el ensayo

Si es la primera vez que elaboras un ensayo te darás cuenta que no es una tarea muy sencilla, vas a tener que leer bastante, escribir mucho y corregir mucho más; por eso, no esperes que tu trabajo esté listo a la primera, más bien persevera y continúa intentándolo hasta que puedas estar seguro de tu trabajo.

Una vez que termines, siempre es buena idea que lo muestres a tus personas de confianza para que puedan darle una lectura y compartir contigo sus puntos de vista.



8. Prepara toda la información que enviarás junto al ensayo

En las bases de la convocatoria indica la información adicional que debes de enviar con tu ensayo (usualmente es el resumen del currículum de los autores), además de las características del archivo (o archivos) que contengan tu trabajo y el correo electrónico a donde enviarlo.



Sigue con atención todos los pasos para que no tengas mayores dificultades en las etapas siguientes.



9. Envía el correo con toda la información.

Ahora solo queda enviar el correo con los documentos adjuntos que se solicitan.

Una vez que hayas hecho eso ten algo de paciencia porque el equipo editor revisará y filtrará todos los trabajos enviados para verificar los criterios de calidad, originalidad y ética para poder seleccionar los que pasen a la siguiente etapa.



10. Revisa tu correo electrónico

A todos los autores que envíen sus trabajos se les notificará por correo electrónico el resultado de la revisión. Esta puede ser de tres formas: (a) Aceptado, (b) aceptado con observaciones o (c) rechazado.

Si tu ensayo fue rechazado, no te rindas, mejóralo y vuelve a enviarlo en la siguiente convocatoria.





11. Si tu trabajo fue aceptado o tiene observaciones.

Si fue aceptado... ¡Felicitaciones!, ahora solo espera al filtro de originalidad y firma de autorizaciones.

Si tiene observaciones, tienes 15 días para poder levantarlas y volver a enviar el documento. Si después de esa revisión el documento es aceptado, entonces solo queda el filtro de originalidad y la firma de permisos; si no es aceptado, entonces tendrás que corregirlo y esperar a la siguiente convocatoria.



12. Completa los últimos requisitos

Si llegaste hasta este punto, ahora solo queda la confirmación de originalidad por la revista, recuerda que el documento no debe de superar el 10% en el software Turnitin; si es así, no te preocupes.

Después de validada la originalidad, solo queda la firma de permisos previos a la publicación; estos son la cesión de derechos y autorización de los autores para su publicación.

13. Espera la fecha de publicación oficial

Dependiendo de la edición, esta puede ser en el mes de Abril u Octubre.

Se enviará la confirmación de la publicación a todos los autores que enviaron sus trabajos y superaron positivamente todos los filtros para que puedan revisarlo en la página oficial de la Revista BraiNet.



14. ¡Felicitaciones! Ya tienes tu publicación oficial


¡Felicidades!

Después de todo el esfuerzo ¡Ya puedes decir que eres un autor publicado!

No todos los días uno puede publicar un trabajo original y propio, así que comparte tu alegría y esfuerzo con todos, publica en tus redes sociales o donde quieras hacerlo.



Preguntas Frecuentes



Una vez publicado mi ensayo ¿Qué pasa con mi propiedad intelectual?

Una vez aceptado el ensayo, los autores firman un contrato con la Revista BraiNet donde ceden los derechos patrimoniales de su obra para poder ser publicada; pero siempre son dueños de los derechos morales de la obra cedida.

Esta cesión se da a título oneroso, donde el autor puede generar regalías por su obra siempre y cuando se genere algún tipo de ingreso por su comercialización; situación poco frecuente ya que la revista es de acceso abierto y gratuita para todo el público.



¿Puedo enviar mi ensayo a otras revistas mientras BraiNet revisa mi trabajo?

No, enviarlo a otras revistas antes de tener la respuesta positiva o negativa de aceptación por parte de la Revista BraiNet se considera una falta a la ética de publicación; en ese caso, serás sancionado con el rechazo automático del ensayo enviado, además de una penalidad por un año donde no podrás enviar ningún otro ensayo a la revista, como autor o coautor.



¿Puedo enviar más de un ensayo para que sea publicado?

Claro que si, no existe un límite de ensayos que un autor puede enviar; y lo puedes hacer desde las diferentes modalidades (individual o grupal), si son aceptados más de un trabajo deberás firmar la cesión de derechos patrimoniales por cada trabajo aceptado.

¿Cómo es la evaluación para la aceptación de los ensayos a publicar?

Esta se da por medio de dos filtros consecutivos:

1. Primero, por la verificación de todos los requisitos administrativos (formato del ensayo, acreditación de autor/es, etcétera) y éticos (respeto de derechos de propiedad intelectual, voluntariedad de participación de autores y otros).
2. Segundo, por la verificación de los requisitos de calidad del documento (ensayo original, inédito, que aporte al conocimiento, bien formulado y redactado, etcétera).



¿Qué pasa si no envío el levantamiento de observaciones en el plazo indicado?

Si tu ensayo fue aceptado con observaciones, debes de corregirlo en el tiempo disponible ya que, de no ser así no podrá ser publicado en esa edición y deberás de volver a enviarlo tan pronto se abra la siguiente convocatoria, donde tendrá que volver a pasar todo el proceso.



Tengo más dudas... ¿Dónde puedo solucionarlas?

Si tienes más preguntas que no están en la página web o en la base de la convocatoria las puedes hacer escribiéndonos al siguiente correo electrónico:

revista_brainet@brainet.org.pe

Estamos constantemente revisando nuestra bandeja, así que te responderemos lo más pronto posible.





¡Muchas Gracias!

